


ZUBEHÖR



Fotos: Hama

Auf den folgenden neun Seiten stellen wir Ihnen einen Ausschnitt an Zubehöartikeln rund um den Computer sowie dessen Peripherie vor. Von Computer- und Drucker Möbeln, über Diskettenboxen bis hin zu Reinigungsmitteln aller Art reicht die Palette. Unsere Übersichten helfen Ihnen sicherlich Zeit bei der Auswahl zu sparen und mancher Tip entlastet auch Ihren Geldbeutel.

Quelle: Hama

Druckermöbel

Wer zum Kreise der Druckerbesitzer gehört, kennt die Schwierigkeiten, die mit dem reibungslosen Papiereinzug verbunden sind. Die Lösung für räumliche Probleme mit Druckern sind spezielle Druckermöbel.

Ein häufig auftauchendes Problem beim Einsatz eines Druckers stellt der korrekte Einzug und die Ausgabe des Endlospapiers dar. Da das Papier automatisch angezogen und ausgegeben wird, sollte kein Hindernis (zum Beispiel eine scharfe Tischkante oder auch Versorgungskabel)

den Papiertransport behindern. Sofern der Platz nicht ausreicht, um den Drucker möglichst nahe »am Ort des Geschehens« zu betreiben, kommt die Anschaffung eines Druckerständers oder -tisches in Betracht. Sie gewährleisten auch bei umfangreichen Ausdrucken (zum Beispiel bei Serienbrie-

fen), daß das Papier oder die Etiketten korrekt eingezogen werden und bieten — je nach Ausführung — gleichzeitig Ablagemöglichkeit für die bereits erstellten Schriftstücke. Wem der Anblick von ausgerissenen Perforationslöchern (und einer dick bedruckten Zeile) oder auch der gleichzeitige »Einsatz« von bereits bedrucktem und unbedruckten Papiers in der Walze nicht unbekannt ist, wird sicher schon mit dem Kauf von speziellen Druckerständern geliebäugelt haben. Aber auch Phantasie und handwerkliche Geschicklichkeit des Druckerbesitzers lassen sich auf diesem Gebiet unter Beweis stellen.

Letzendlich wird es sowohl

von der Brieftasche, als auch der wohnlichen Umgebung des Anwenders abhängen, für welche Lösung er sich entscheidet: Kauf eines formschönen Druckerständers oder -tisches beziehungsweise Selbstbau mit einfachsten Mitteln.

In der folgenden Übersicht sind die gängigsten Varianten von Druckerständern und -tischen bis zur Preisgrenze von 400 Mark zusammengefaßt. Die Marktübersicht basiert auf einer schriftlichen Umfrage bei den Anbietern; berücksichtigt sind Angaben, die bis zum Redaktionsschluß vorlagen. Die Kontaktadressen der Anbieter sind dem Info zu entnehmen.

(bj)

Zubehör




Bild 1. Einfacher Druckerständer für alle Druckergrößen und -breiten. Das abgebildete Modell läßt sich in seine Einzelteile zerlegen (Kontron).




Bild 2. Universeller Druckertisch für verschiedene Formulare — gibt's auch mit weniger Körben. Kabel werden in den Tischbeinen eingelassen (Jordan).



Bild 3. Futuristischer Druckerständer: Papierzufuhr- und Ablagekasten sind unter dem Drucker. Durch geneigte Form guter Blickwinkel auf Ausdruck (Misco).




Bild 4. Druckerständer mit Kabelschutz und Papierzufuhr. Außerdem kann vorne noch ein Kasten für das gedruckte Papier angebracht werden (Misco).



Bild 5. Einfacher, in der Höhe verstellbarer Druckertisch mit Brett für die Papierzufuhr. Das bedruckte Papier fällt hinten auf den Boden (MmV, 564 Mark).

Info
 C.E.S., Am Moosfeld 37, 8000 München 82, Tel. 089/420430
 Computer Links GmbH, Rosenkavalierplatz 12, 8000 München 81, Tel. 089/919047
 Dazu Vertrieb GmbH, Hans-Henry-Jahnn-Weg 41-45, 2000 Hamburg 76, Tel. 040/2201965
 Didas Computer GmbH, Hans-Pinsel-Str. 1, 8013 Haar, Tel. 089/464061
 Epson Deutschland GmbH, Zülpicher Str. 6, 4000 Düsseldorf 11, Tel. 0211/5603-0
 Hewlett Packard, Herrenbergerstr. 130, 7030 Böblingen, Tel. 07031/140
 Kontron Computerperipherie, Freisinger Str. 21, 8057 Eching, Tel. 08165/707-110
 Mannesmann Tally, Bottroper Str. 10, 7000 Stuttgart 50, Tel. 0711/8039229
 Media Plast, Lübecker Str. 32, 4600 Dortmund 1, Tel. 0231/527845
 Mirwald Electronic GmbH, Fasanenstr. 8, 8025 Unterhaching, Tel. 089/6112040
 Misco EDV-Zubehör GmbH, Nordendstr. 72-74, 6082 Mörfelden-Walldorf, Tel. 06105/4010
 MmV GmbH & Co. KG, Tal 18, 8000 München 2, Tel. 089/229626
 Multiform Vertrieb GmbH & CoKG, Sollingweg 19, 4950 Minden, Tel. 0571/46048
 Triadex GmbH, Behringstr. 5, 8752 Mainaschaff, Tel. 06021/7225

Anbieter	Produktbezeichnung	Bemerkung/ Besonders geeignet Für Drucker mit Zeichenbreite	Tisch (T), Ständer (S), Breite x Tiefe x Höhe in Zentimeter	Papiermenge Zufuhr/Ablage	Preis in DM inklusive Mehr- wertsteuer
C.E.S.	EO-Table 03	80	T 80 x 60 x 76	2000/2000	385,—
Computer Links	Drucker-Plattform	80	T 42 x 40 x 130	1000/Keine	105,—
Dazu	DBORD	80	S 40 x 35 x 9,5	500/Keine	82,—
	PBOX mit PBOY	80	S 40 x 35 x 95	500/500	273,—
	PBOX mit PBOY	136	S 60 x 40 x 95	500/500	392,—
Didas Computer	ERGOTAB 88	80	S 40 x 38 x 27	700/Keine	364,—
	ERGOTAB 89	132	S keine Angaben	700/Keine	399,—
Epson	Acrylglas-Mehrzweckständer	80	S keine Angaben	500/Keine	129,—
	Acrylglas-Mehrzweckständer	132	S keine Angaben	500/Keine	159,—
Hewlett Packard	Untersatz	80	S 38 x 35,5 x 8,5	500/Keine	187,—
Kontron	Druckerplattform	Für Drucker bis 42 cm	S 42 x 40 x 13	1000/Keine	99,—
	Druckerplattform	Für Drucker bis 52 cm	S 52 x 40 x 13	1000/Keine	112,—
	Druckerplattform	Für Drucker bis 62 cm	S 62 x 40 x 13	1000/Keine	165,—
Mannesmann Tally	Druckerständer	80	S 50 x 10 x 35	2000/Keine	175,—
Media Plast	Druckerständer	Für Drucker aus dem Heimcomputerbereich	S 40 x 35 x 11	1500/Keine	89,—
Mirwald	Ergoprint 80	80	S 40 x 32 x 11	700/Keine	119,—
	Ergoprint 132	132	S 58 x 32 x 11	700/Keine	139,—
	Printhek 80	80	T 40 x 41 x 65	2000/Keine	375,—
Misco	Micro Fold Printer Stand	80	S 39,5 x 44,5 x 37	500/200	270,—
	Micro Fold Printer Stand	132	S 52 x 44,5 x 37	500/200	304,—
	Bottom-Feed	80	S 39 x 33 x 13	800/Keine	167,—
	Bottom-Feed	132	S 54 x 33 x 13	800/Keine	190,—
	Tisch-Drucker-Ständer	80	S 37 x 20 x 44	1000/1000	251,—
Multiform	Druckerplattform	Für Drucker bis 42 cm	S 42 x 40 x 13	1000/Keine	105,—
	Druckerplattform	Für Drucker bis 52 cm	S 52 x 40 x 13	1000/Keine	139,—
	Druckerplattform	Für Drucker bis 62 cm	S 62 x 40 x 13	1000/Keine	179,—
Triadex	Druckertisch	80/132	T 70 x 69 x 70,5	Beliebig/4000	342,—